



ТЕРРИТОРИАЛЬНЫЙ ОРГАН
ФЕДЕРАЛЬНОЙ СЛУЖБЫ
ГОСУДАРСТВЕННОЙ СТАТИСТИКИ
ПО ВОЛГОГРАДСКОЙ ОБЛАСТИ

Производство основных видов продукции животноводства по Волгоградской области



январь-май 2023 года



ТЕРРИТОРИАЛЬНЫЙ ОРГАН
ФЕДЕРАЛЬНОЙ СЛУЖБЫ
ГОСУДАРСТВЕННОЙ СТАТИСТИКИ
ПО ВОЛГОГРАДСКОЙ ОБЛАСТИ

Производство основных видов продукции животноводства

по Волгоградской области

январь-май 2023 год

- 01 ПРОИЗВОДСТВО ПРОДУКЦИИ
ЖИВОТНОВОДСТВА В ХОЗЯЙСТВАХ
ВСЕХ КАТЕГОРИЙ
- 02 ПРОИЗВОДСТВО ПРОДУКЦИИ
ЖИВОТНОВОДСТВА ПО КАТЕГОРИЯМ
ХОЗЯЙСТВ
- 03 РЕАЛИЗАЦИЯ ПРОДУКЦИИ
СЕЛЬСКОХОЗЯЙСТВЕННЫМИ
ОРГАНИЗАЦИЯМИ*



* Сельскохозяйственные организации, не относящиеся к субъектам малого предпринимательства.



ПРОИЗВОДСТВО ПРОДУКЦИИ ЖИВОТНОВОДСТВА В ХОЗЯЙСТВАХ ВСЕХ КАТЕГОРИЙ*

январь-май 2023 г.

в % к соответствующему периоду предыдущего года

Скот и птица на убой в живом весе



89,3

ТЫС. ТОНН

Молоко



200,7

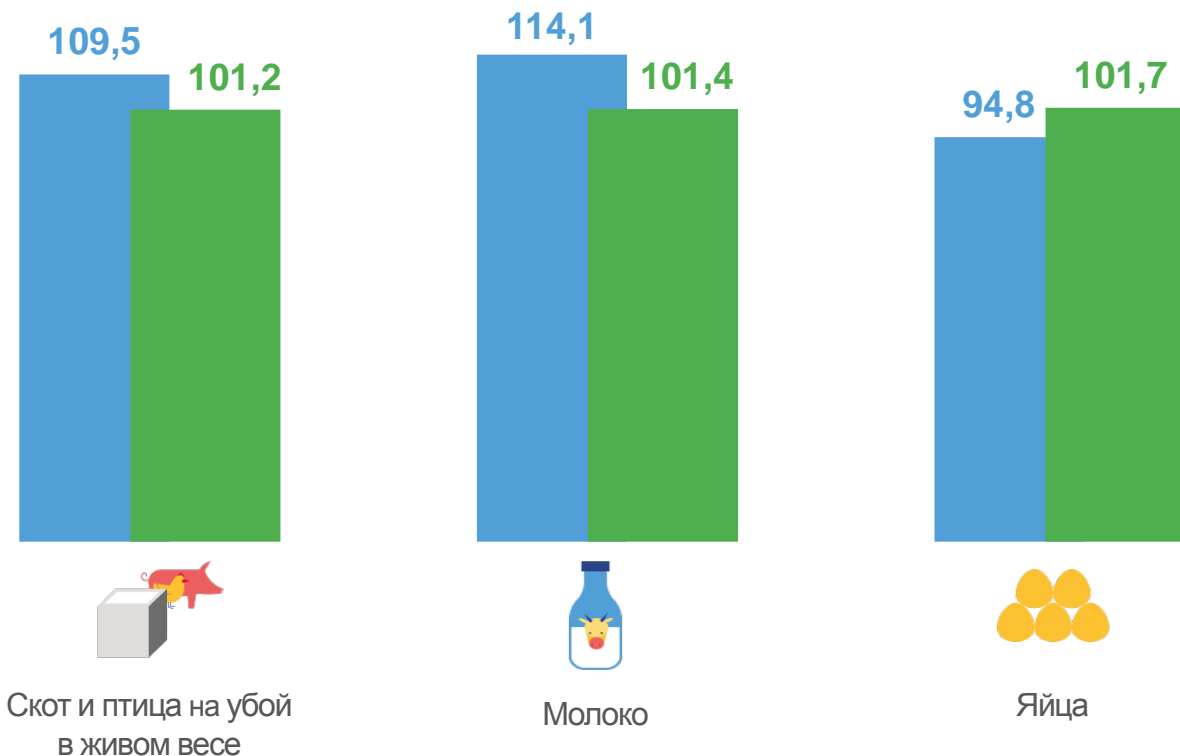
ТЫС. ТОНН

Яйца



305,6

млн штук




■ Январь – май 2022 г.
к январю – маю 2021 г.

■ Январь – май 2023 г.
к январю – маю 2022 г.

* Предварительные данные.





ПРОИЗВОДСТВО СКОТА И ПТИЦЫ НА УБОЙ В ЖИВОМ ВЕСЕ ПО КАТЕГОРИЯМ ХОЗЯЙСТВ*

январь-май 2023 г.



Сельскохозяйственные организации

41,0
ТЫС. ТОНН



Крестьянские (фермерские) хозяйства и индивидуальные предприниматели

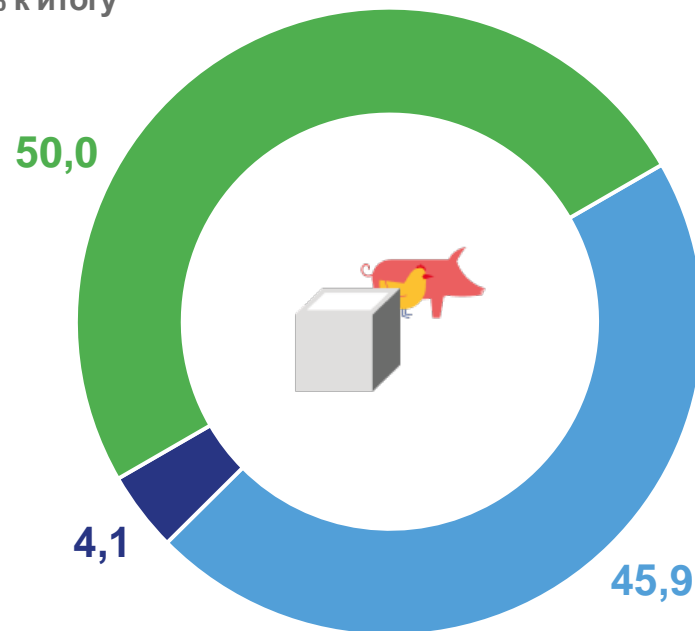
3,7
ТЫС. ТОНН



Хозяйства населения

44,6
ТЫС. ТОНН

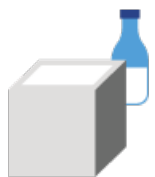
в % к итогу



- Сельскохозяйственные организации
- Крестьянские (фермерские) хозяйства и индивидуальные предприниматели
- Хозяйства населения

* Предварительные данные.





ПРОИЗВОДСТВО МОЛОКА ПО КАТЕГОРИЯМ ХОЗЯЙСТВ*

январь-май 2023 г.



Сельскохозяйственные организации

27,3

ТЫС. ТОНН



Крестьянские (фермерские) хозяйства и индивидуальные предприниматели

14,4

ТЫС. ТОНН

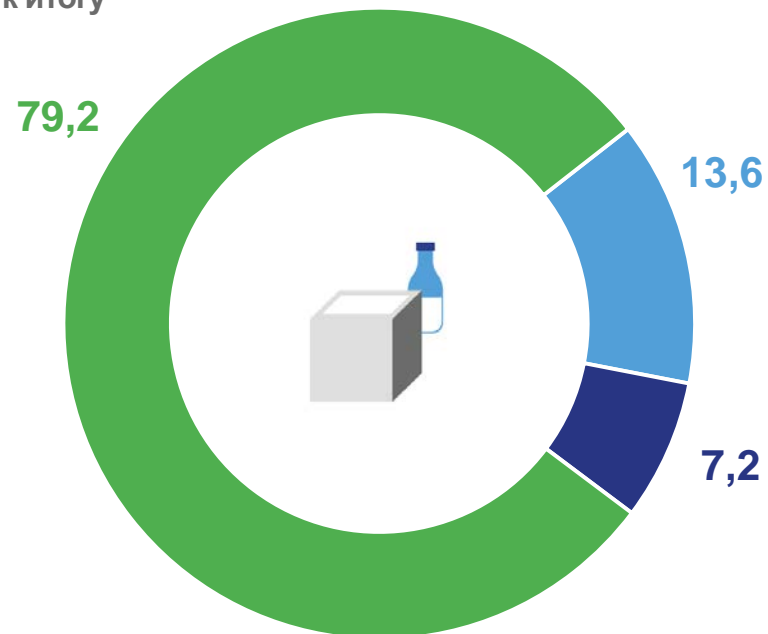


Хозяйства населения

159,1

ТЫС. ТОНН

в % к итогу



- Сельскохозяйственные организации
- Крестьянские (фермерские) хозяйства и индивидуальные предприниматели
- Хозяйства населения

* Предварительные данные.





ПРОИЗВОДСТВО ЯИЦ ПО КАТЕГОРИЯМ ХОЗЯЙСТВ*

январь-май 2023 г.



Сельскохозяйственные организации

216,7
млн штук



Крестьянские (фермерские) хозяйства и индивидуальные предприниматели

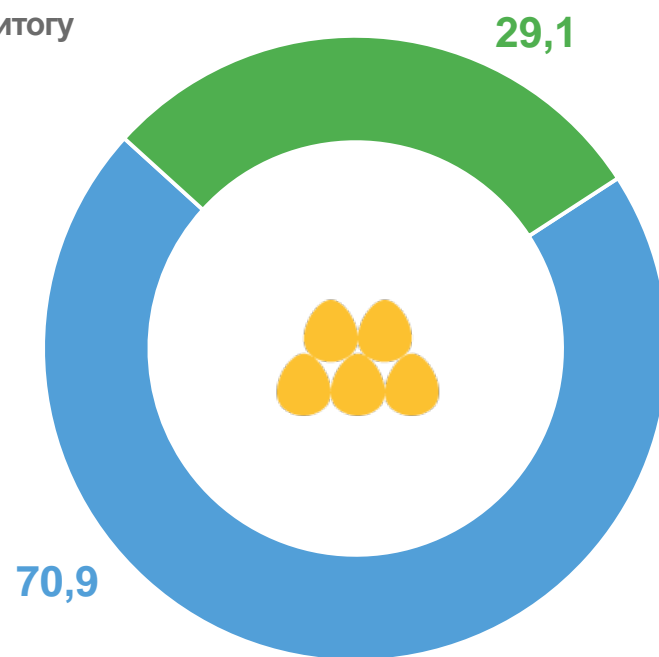
0,1
млн штук



Хозяйства населения

88,8
млн штук

в % к итогу



- Сельскохозяйственные организации
- Хозяйства населения


* Предварительные данные.





ПРОИЗВОДСТВО ПРОДУКЦИИ ЖИВОТНОВОДСТВА В СЕЛЬСКОХОЗЯЙСТВЕННЫХ ОРГАНИЗАЦИЯХ


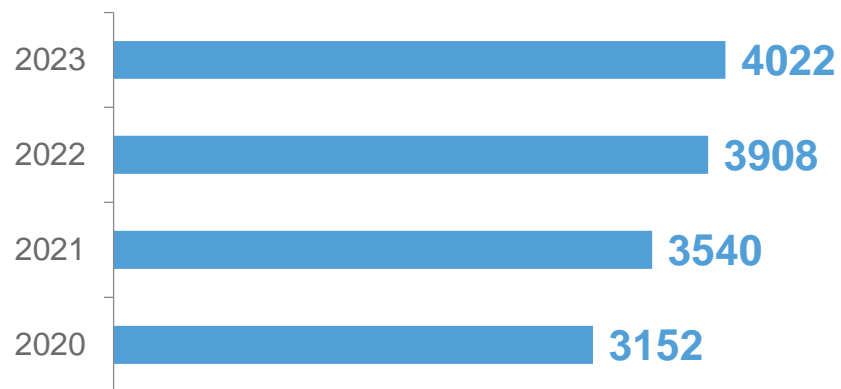
не относящихся к субъектам малого предпринимательства
январь-май 2023 г.



НАДОЕНО МОЛОКА
В РАСЧЕТЕ НА ОДНУ
КОРОВУ МОЛОЧНОГО
СТАДА

4 022 кг

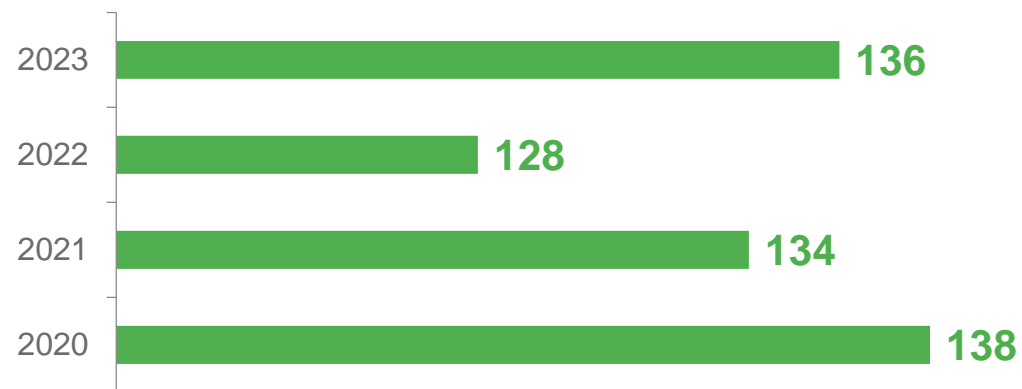
январь-май, кг



СРЕДНЯЯ
ЯЙЦЕНОСКОСТЬ
ОДНОЙ КУРИЦЫ-
НЕСУШКИ

136 шт.

январь-май, шт.





РЕАЛИЗАЦИЯ ПРОДУКЦИИ СОБСТВЕННОГО ПРОИЗВОДСТВА В СЕЛЬСКОХОЗЯЙСТВЕННЫХ ОРГАНИЗАЦИЯХ

не относящихся к субъектам малого предпринимательства.

январь-май 2023 г.

в % к соответствующему периоду предыдущего года

ТЫС. ТОНН



Зерновые
и зернобобовые
культуры, всего**

512,9



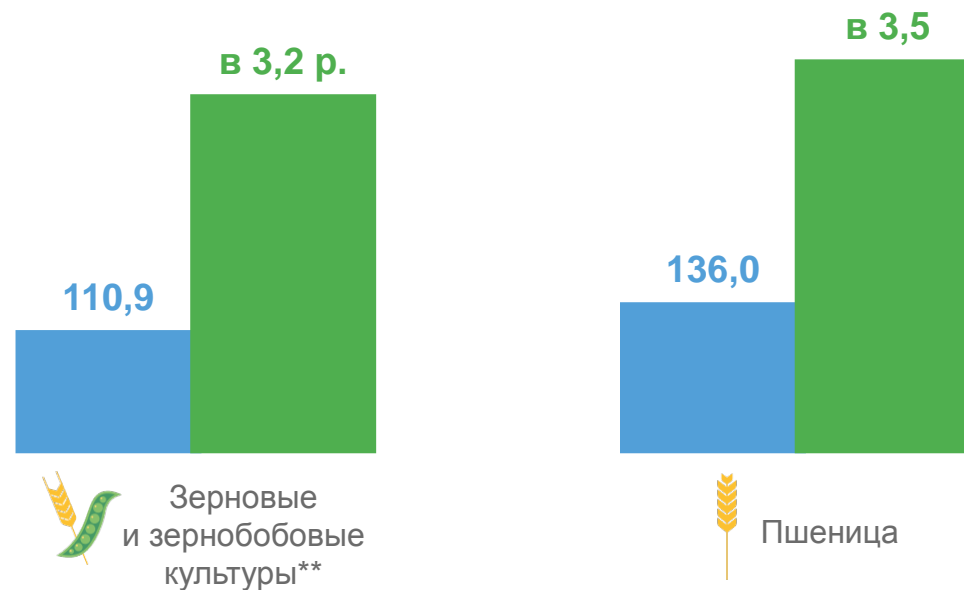
в том числе
пшеница

487,6



Зерно кукурузы

43,1



Зерновые
и зернобобовые
культуры**



Пшеница

■ январь-май 2022 г.
к январю-маю 2021 г.

■ январь-май 2023 г.
к январю-маю 2022 г.

* Без кукурузы.



РЕАЛИЗАЦИЯ ПРОДУКЦИИ СОБСТВЕННОГО ПРОИЗВОДСТВА В СЕЛЬСКОХОЗЯЙСТВЕННЫХ ОРГАНИЗАЦИЯХ

не относящихся к субъектам малого предпринимательства.

январь-май 2023 г.

в % к соответствующему периоду предыдущего года

ТЫС. ТОНН

Масличные культуры

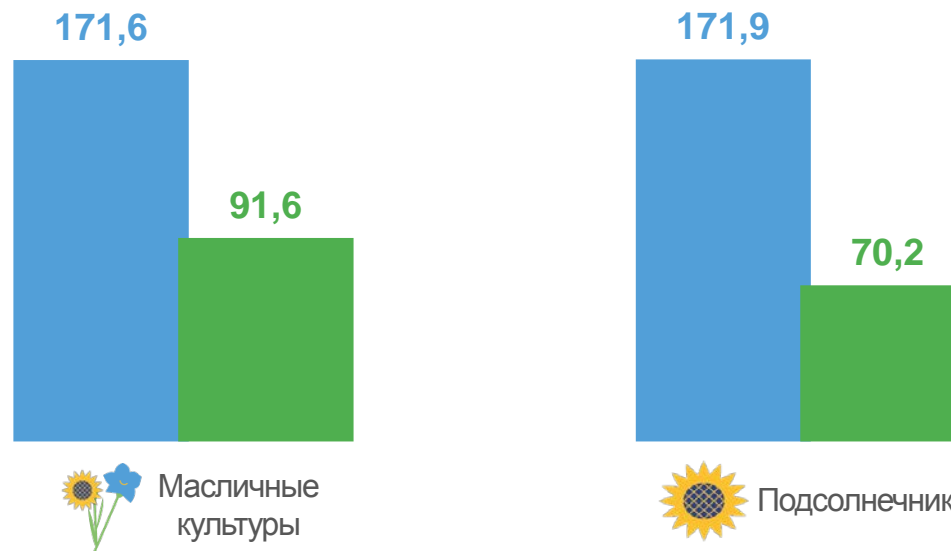


168,0

в том числе
подсолнечник



124,5



■ январь-май 2022 г.
к январю-маю 2021 г.

■ январь-май 2023 г.
к январю-маю 2022 г.

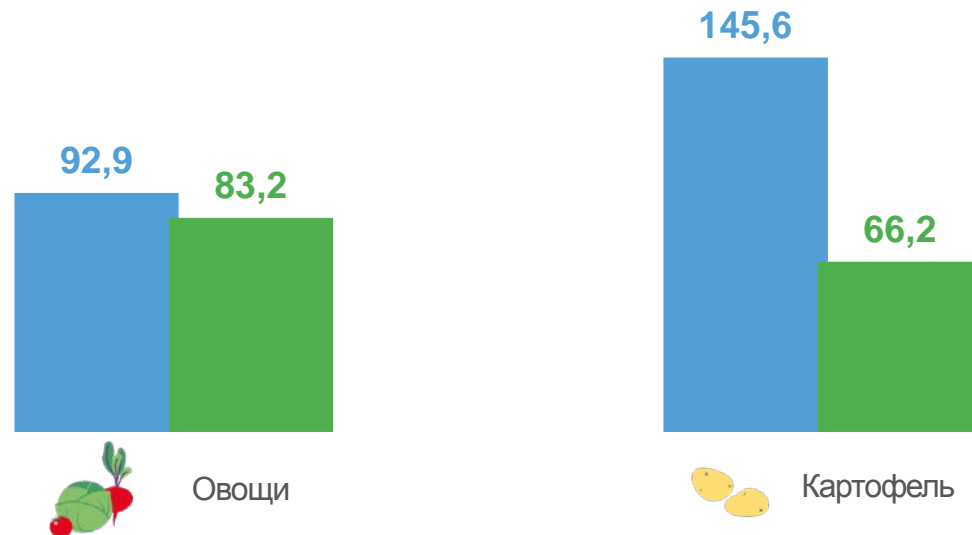
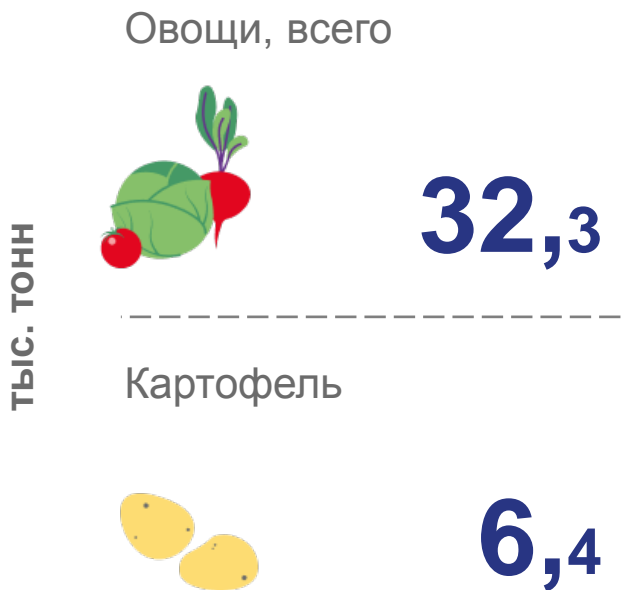


РЕАЛИЗАЦИЯ ПРОДУКЦИИ СОБСТВЕННОГО ПРОИЗВОДСТВА В СЕЛЬСКОХОЗЯЙСТВЕННЫХ ОРГАНИЗАЦИЯХ

не относящихся к субъектам малого предпринимательства.

январь-май 2023 г.

в % к соответствующему периоду предыдущего года



■ январь-май 2022 г.
к январю-маю 2021 г.

■ январь-май 2023 г.
к январю-маю 2022 г.



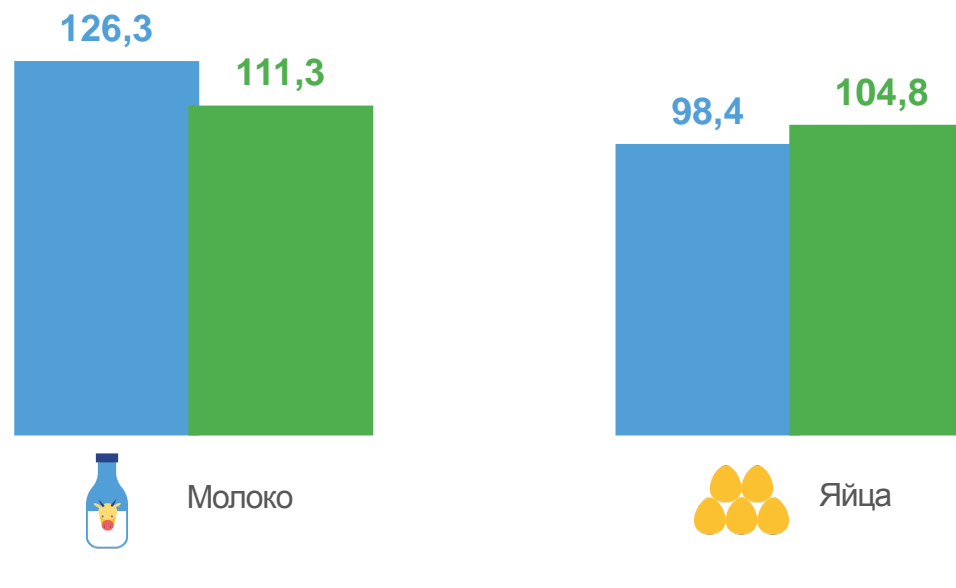


РЕАЛИЗАЦИЯ ПРОДУКЦИИ СОБСТВЕННОГО ПРОИЗВОДСТВА В СЕЛЬСКОХОЗЯЙСТВЕННЫХ ОРГАНИЗАЦИЯХ

не относящихся к субъектам малого предпринимательства.

январь-май 2023 г.

в % к соответствующему периоду предыдущего года



■ январь-май 2022 г.
к январю-маю 2021 г.

■ январь-май 2023 г.
к январю-маю 2022 г.

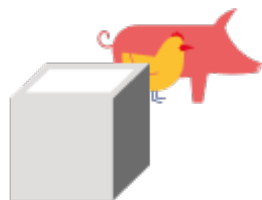




РЕАЛИЗАЦИЯ ПРОДУКЦИИ СОБСТВЕННОГО ПРОИЗВОДСТВА В СЕЛЬСКОХОЗЯЙСТВЕННЫХ ОРГАНИЗАЦИЯХ

не относящихся к субъектам малого предпринимательства.

январь-май 2023 г.



Скот и птица в живом весе

35,4

ТЫС. ТОНН

100,2%

январь-май 2023 г.
к январю-маю 2022 г.

В ТОМ ЧИСЛЕ:



Крупный рогатый
скот

0,9

ТЫС. ТОНН



Овцы и козы

0,03

ТЫС. ТОНН



Свиньи

11,9

ТЫС. ТОНН



Птица

22,6

ТЫС. ТОНН

